

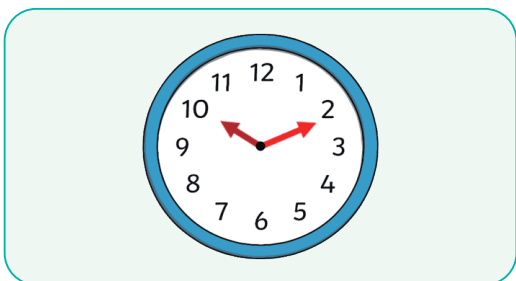
## Lesson 1 时间的表达 past/to/quarter/half

钟表非整点时间的表达方式有两种：直接表达法和间接表达法。

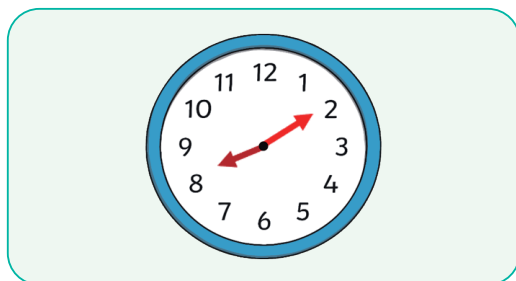
直接表达法就是我们上一课讲到的用“小时数 + 分钟数”的顺序直接写出非整点时间。接下来，我们来学习用 past/to/half/quarter 来间接地表达非整点时间。

### 1 非整点：past

当分钟数小于或等于 30 时，用“分钟数 + past + 小时数”表示“几点过几分”，介词 past 在这里表示“过”。请注意，分钟数在前，小时数在后，顺序不能反。



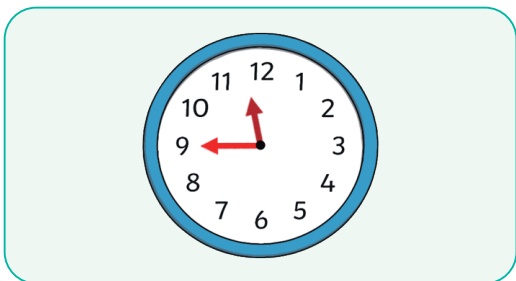
eleven **past** ten  
(10 点过 11 分，即 10:11)



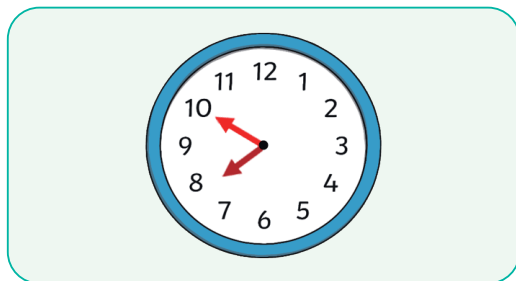
ten **past** eight  
(8 点过 10 分，即 8:10)

### 2 非整点：to

当分钟数大于 30 时，用“(60 分钟 - 原分钟数) + to + (原小时数 + 1)”，介词 to 在这里是“差”的意思，表示“离下一个小时还差多少分钟”。



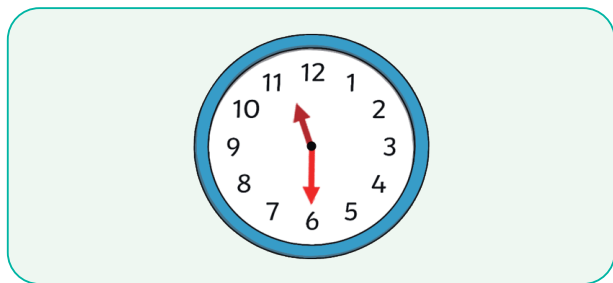
fifteen **to** twelve  
(12 点差 15 分，即 11:45)



ten **to** eight  
(8 点差 10 分，即 7:50)

### 3 非整点: half

当分钟数正好是 30 时，还可以用 “half + past + 小时数” 来表示，名词 half 就表示 “一半”。

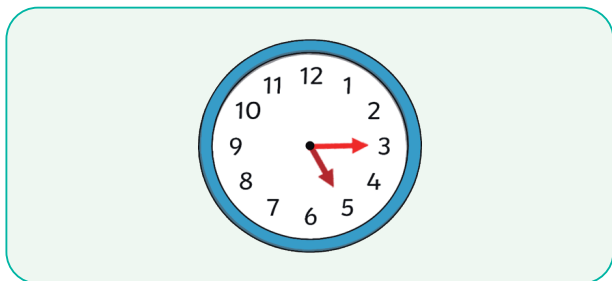


It is **half past** eleven. (11 点过半，即 11:30)

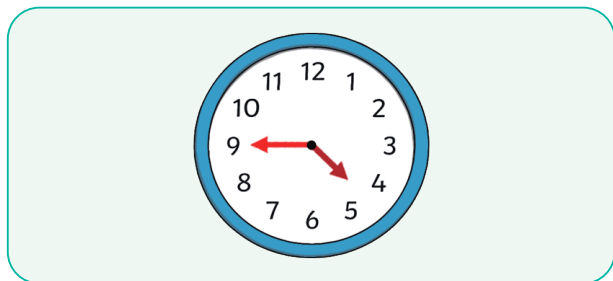
### 4 非整点: quarter

当分钟数是 15 时，可以用 quarter。a quarter 是指 “四分之一”，一小时的四分之一就是 15 分钟，所以 a quarter 在这里就表示 “15 分钟” 或 “一刻钟”。

如果表示 “几点过一刻”，可以用 “a quarter + past + 小时数”；而如果说 “几点差一刻”，则可以用 “a quarter + to + (原小时数 + 1)”。



**a quarter past** five (5 点过一刻，即 5:15)



**a quarter to** five (5 点差一刻，即 4:45)

## ★★★ 本课小结 ★★★

